



gemeente Tynaarlo

Raadsinformatieavond Gemeente Tynaarlo

Nieuwe tarieven 2019

www.tynaarlo.nl



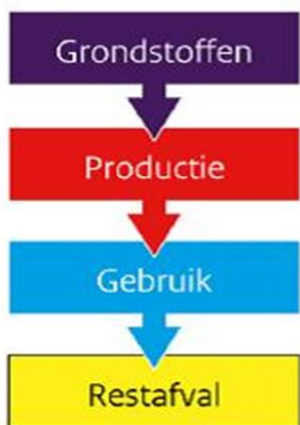
Inhoud presentatie

- Doelstellingen voor het afvalbeheer;
- Waar staat Tynaarlo;
- Welke besluiten zijn genomen;
- Welke tarieven kan Tynaarlo toepassen voor het restafvalaanbod.



VANG doelstellingen Van Afval Naar Grondstof

Lineaire economie



Keteneconomie met recycling



Circulaire economie




Doel: een scheidingspercentage van 75% en maximaal 100 kg restafval (grof + fijn) per inwoner in 2020 en 30 kg per inwoner in 2025

Waar staat de gemeente Tynaarlo

Prestatie en ambitie

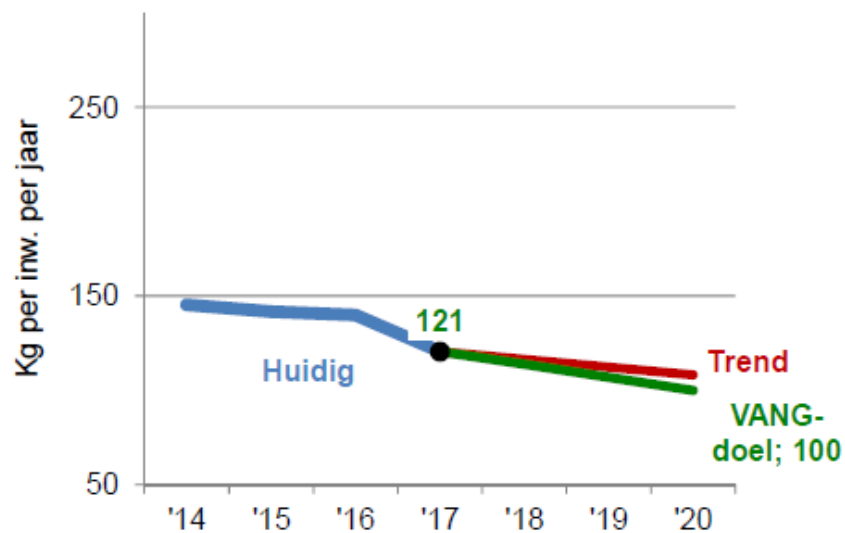
f

	Tynaarlo		VANG
	2017	Trend	2020
	121	↓	100
	Kg restafval per inwoner		Kg restafval per inwoner
%	68%	↑	75%
	afvalscheiding		afvalscheiding

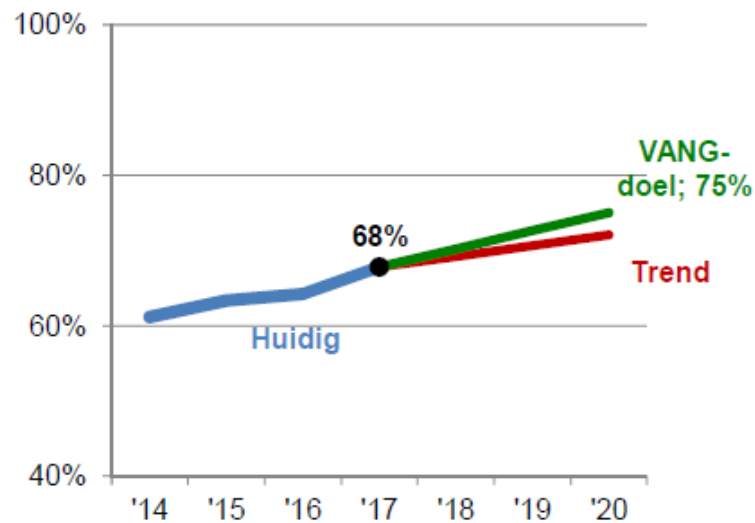


Waar staat de gemeente Tynaarlo

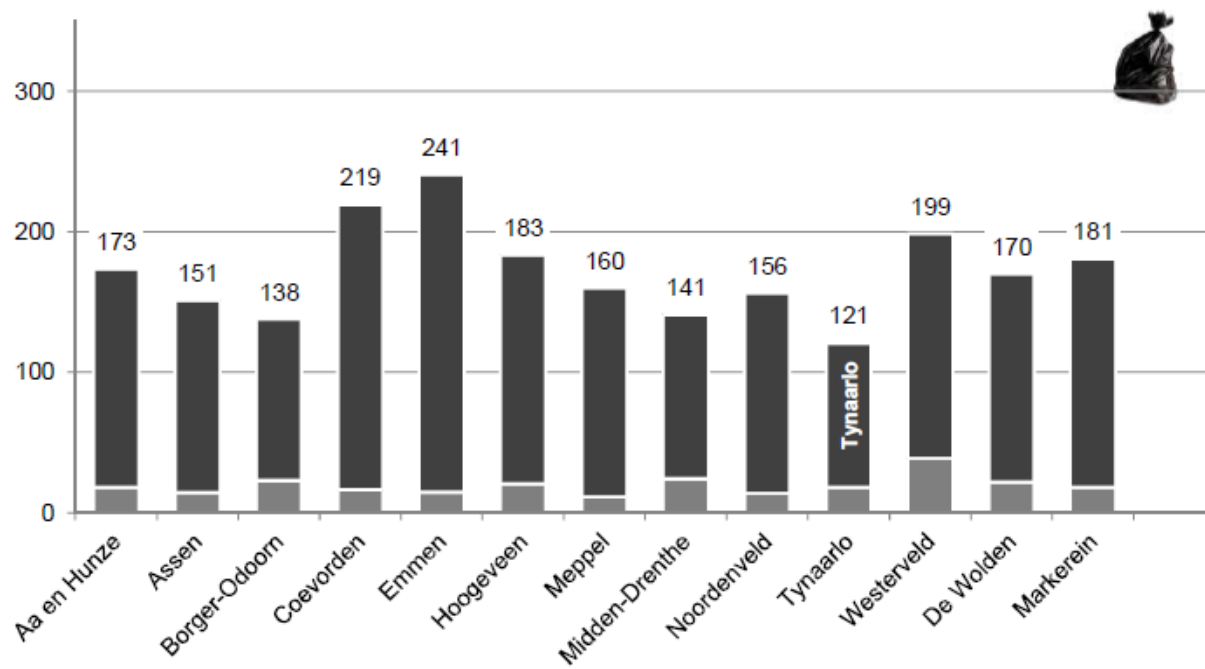
Restafval huidig en trend bij gelijkblijvend beleid



Grondstofscheiding huidig en trend




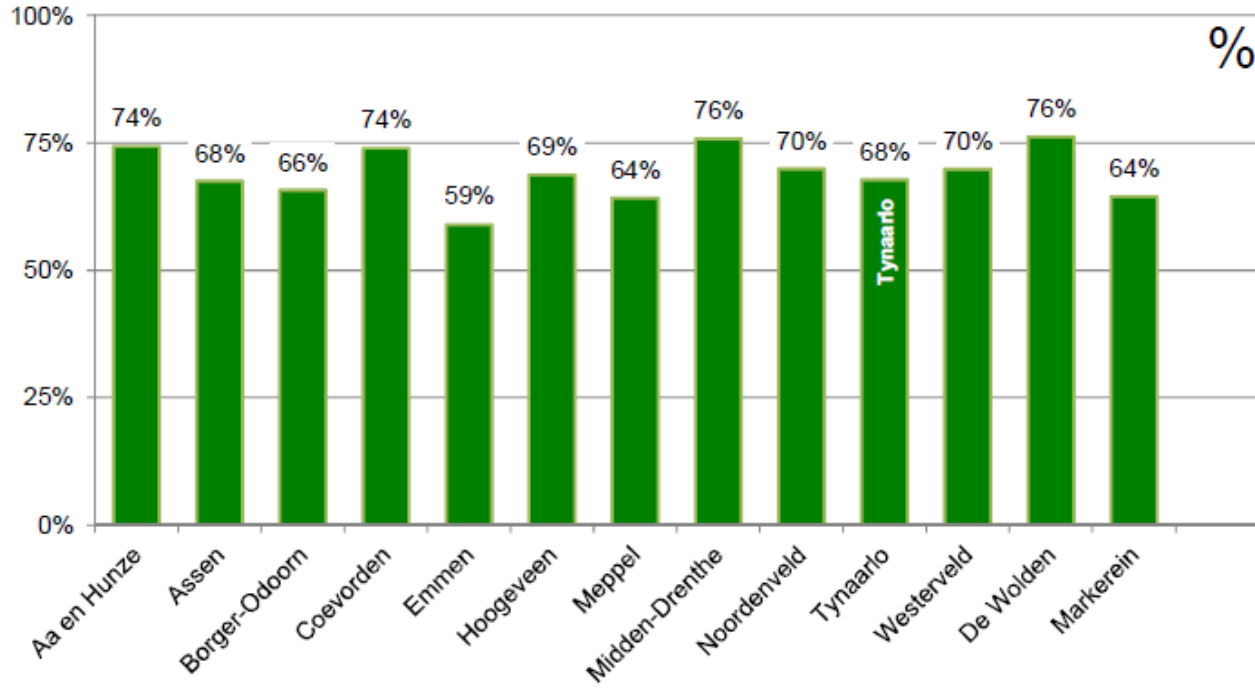
Waar staat de gemeente Tynaarlo



*Donker = fijn restafval en Licht grijs grof huishoudelijk restafval

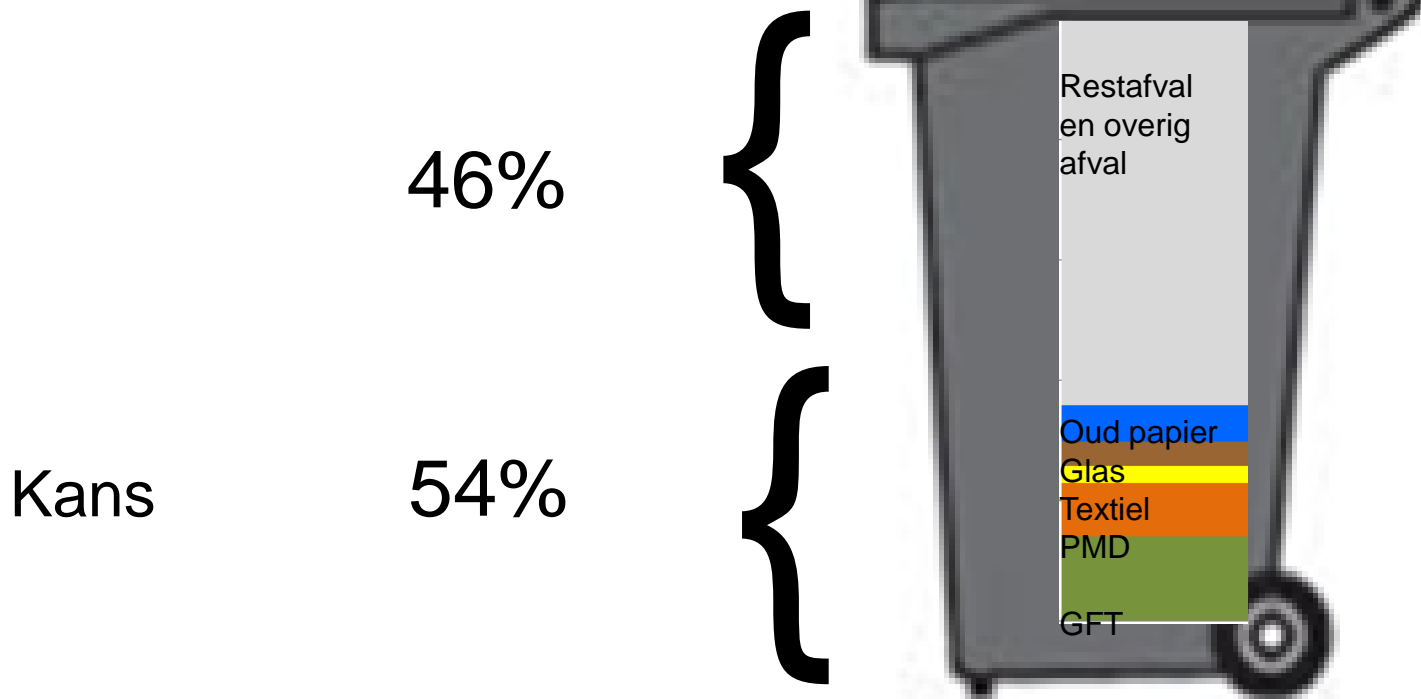


Waar staat de gemeente Tynaarlo



Waar staat de gemeente Tynaarlo

Ruim de helft van wat er in de grijze container zit is gft, PMD, papier, glas of textiel



Wat is er besloten in de raad

Raadsvergadering van 26 september 2017:

Besluit

- 1. Kennis te nemen van de **Kadernotitie Huishoudelijk Afval 2017 – 2020**;
- 2. In te stemmen met:
 - a. een derde container voor Plastic, Metalen en Drankenkartons (PMD);
 - **b. een nultarief voor Groente, Fruit en Tuin afval (GFT)**;
 - **c. een kg/frequentie-tarifering conform scenario 3 van de Kadernotitie Huishoudelijk Afval**;
 - Etc..



Scenario 3

Gft-afval



Restafval



per kilo én per lediging

Gewicht- en frequentiesysteem
restafval

PMD



ipv



Scenario 3 Gewicht en frequentie rest	
Verwachte afname restafval	-64 kg/inw
Verwachte hoeveelheid restafval	62 kg/inw
Verwacht scheidingspercentage	80%
Verwachte kosten per huishouden	€ 11

Tarifieringsysteem per 1 januari 2019

- Nultarief voor GFT-afval
- Een kg/frequentie-tarifiering op restafval
- Inwoners betalen niet alleen voor het aantal kg restafval, maar ook voor het aantal keer aan de weg zetten van hun containers



Knoppen om aan te draaien




Vastrecht



Kiloprijs



Frequentie



Vergelijkbare gemeenten

- Beek
- Bernheze
- Borger-Odoorn
- Meijerijstad/Sint Oedenrode
- Meijerijstad/Veghel
- Oosterhout
- Schinnen
- Sittard-Geleen
- Stein
- Waalwijk
- Winsum



Huidige tarieven

Voor het ophalen van het vuilnis betaalt u een vast bedrag (vastrecht). Daar bovenop betaalt u per kilo aangeboden afval. In de tabel hieronder ziet u een overzicht van de kosten.

Kosten afvalinzameling

Omschrijving	Kosten
Vastrecht	€ 22,00 per kwartaal
Restafval (grijs)	€ 0,23 per kilo
GFT-Afval (groen)	€ 0,09 per kilo



Drie best presterende gemeenten

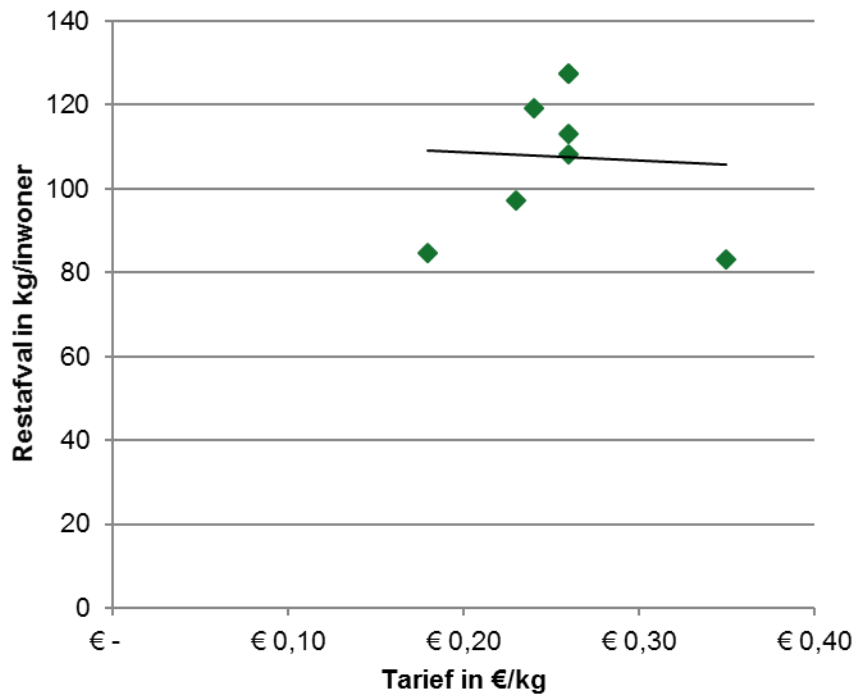


Gemeente	Restafval in kg/inwoner	Gewichtstarief per kg/restafval	Ledigingstarief	Vastrecht	Verhouding vast/variabel
Oosterhout	83,3	€ 0,35	€ 2,16	€ 98,00	34%
Veghel	84,8	€ 0,18	€ 3,00	€ 92,65	42%
Waalwijk	97,2	€ 0,23	€ 1,47	€ 112,85	55%



Invloed gewichtstarief

Invloed gewichtstarief op de hoeveelheid restafval

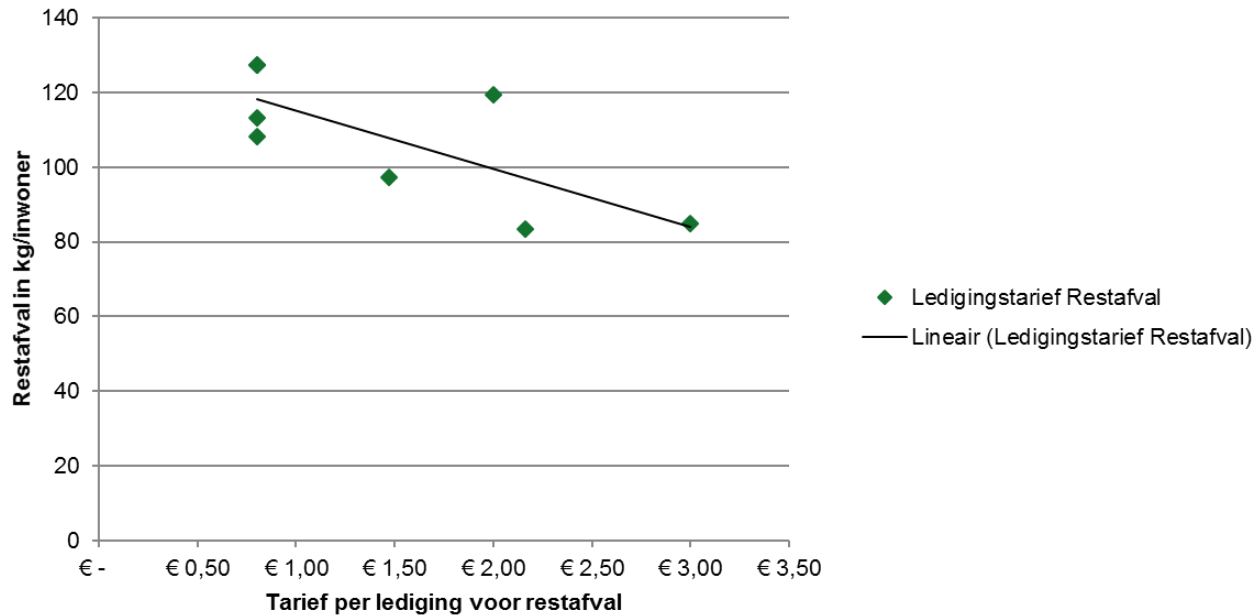


- ◆ Invloed gewichtstarief op restafval
- Lineair (Invloed gewichtstarief op restafval)



Invloed ledigingstarief

Invloed ledigingstarief op de hoeveelheid restafval



Conclusies

- Er is een relatief kleine invloed van het gewichtstarief op de hoeveelheid restafval
- Er is een relatief grote invloed van het ledigingstarief op de hoeveelheid restafval



Overzicht scenario's

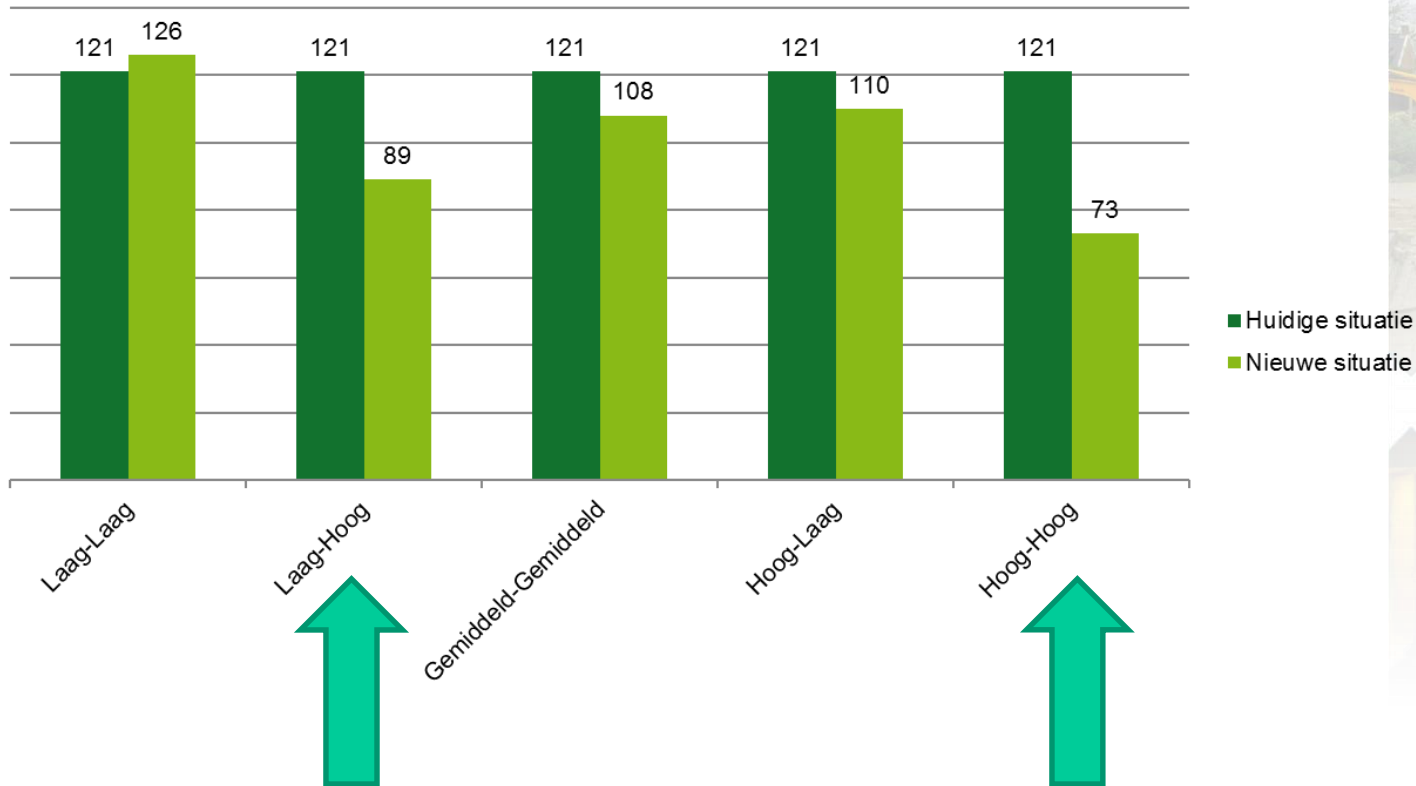


	Huidige situatie	Laag-laag	Laag-Hoog	Gemiddeld - Gemiddeld	Hoog-laag	Hoog-Hoog
Gewichtstarief	€ 0,23	€ 0,18	€ 0,18	€ 0,25	€ 0,35	€ 0,35
Ledigingstarief	n.v.t.	€ 0,80	€ 3,00	€ 1,50	€ 0,80	€ 3,00



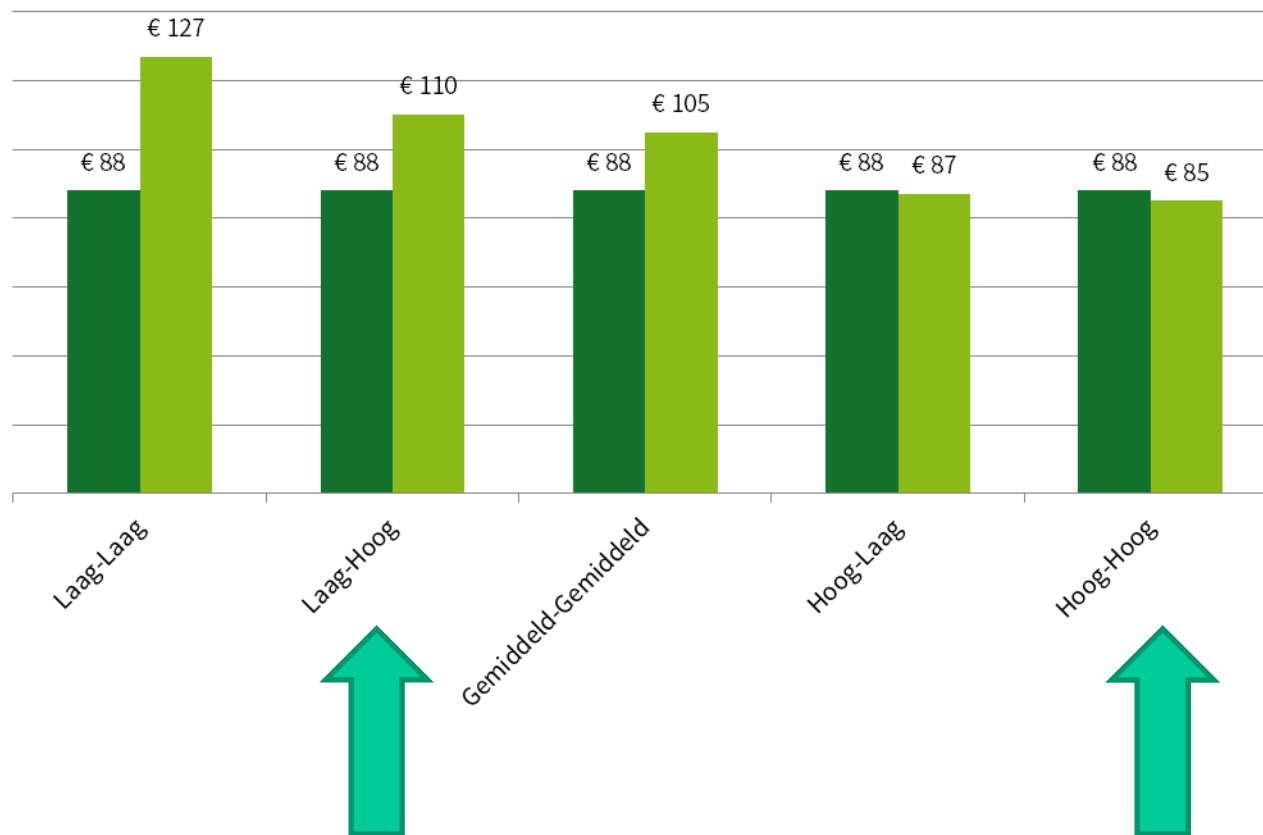
Invloed op scheidingsgedrag

Hoeveelheid restafval in nieuwe situatie in kg/inwoner



Vast recht

Vast deel afvalstoffenheffing in €/huishouden



Voorbeeld 2 persoonshuishouding

Huidige situatie		Laag - Hoog		Hoog - Hoog	
2-persoon		2-persoon		2-persoon	
€ 88,00	22€ per kwartaal	€ 110,00	110€ per jaar	€ 85,00	85€ per jaar
€ 55,66	121 kg/inw, 0,23 €/kg Rest	€ 32,04	89 kg/inw, 0,18 €/kg	€ 51,10	73 kg/inw, 0,35 €/kg
€ 13,32	74 kg/inw, 0,09 €/kg GFT	€ 36,00	3 €/lediging, gem. 12 (9-15)	€ 36,00	3 €/lediging, gem. 12 (9-15)
€ 156,98	O.b.v. gem. afvalaanbod	€ 178,04	O.b.v. gem. afvalaanbod	€ 172,10	O.b.v. gem. afvalaanbod



Conclusies

- De gemeente stuurt met een hoog aanbiedingstarief 2-3 €/aanbieding naar minder restafval;
- Als de variabele tarieven zijn gekozen kan met een rekenmodel het vaste tarief worden vastgesteld.



Hoe nu verder

- Vanavond gebruiken we om info op te halen;
- Tijdens de begrotingsbehandeling worden de tarieven voorgelegd aan de raad;
- waarbij we ook kijken naar de voorziening binnen afval en reiniging.



